

ALL-NEW
TRITON



SINGLE CAB
SINGLE CAB 4WD

THE DISRUPTOR

DISRUPT ALL BELIEF

ปฏิวัติความเชื่อ กลายจักจาดให้ตัวเองเป็นอิสระ กับกระบะสายพันธุ์ใหม่ ที่พร้อมปลุกทุกประสาทสัมผัส ให้ตื่นตื่นเร้าใจกว่าเดิม ด้วยการพัฒนาแบบใหม่หมดทุกมิติ ดีเยี่ยมรอบด้าน ทั้งดีไซน์ที่แข็งแกร่ง คุณค่า ประสิทธิภาพ วัสดุกรรมยานยนต์ เพื่อความสมบูรณ์แบบในการจับนี้ กลายความเชื่อเดิมๆ พร้อมต่อยอดความสำเร็จในทุกเป้าหมาย ให้ทุกความตั้งใจเป็นจริง แบบที่รถกระบะอื่นให้ไม่ได้



แกร่งถึงใจ...คนใช้กระบะ มีให้เลือกทั้งเครื่องยนต์ Hyper Power 184 แรงม้า และเครื่องยนต์ 150 แรงม้า

เหนือชั้นกว่าเดิม ด้วยสมรรถนะที่ดียิ่งขึ้น ตอบโจทย์กับการใช้งานในทุกรูปแบบ



HYPER POWER

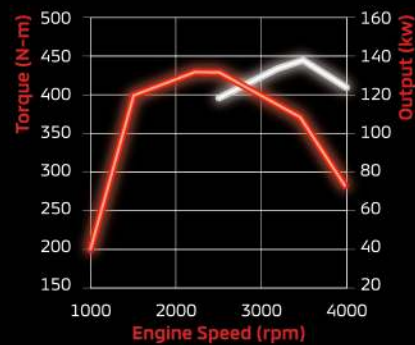
ปลดปล่อยกำลังขับพร้อมตอบสนองทันใจ กับขุมพลังใหม่ Hyper Power เครื่องยนต์ดีเซลคอมมอนเรล เทอร์โบแปรผัน เจนเนอเรชันล่าสุด พัฒนาใหม่หมด ให้ประสิทธิภาพสูงชันกว่าเดิม ทั้งสมรรถนะ ความประหยัด และความทนทาน

กำลังสูงสุด
184
แรงม้า
3,500 รอบ/นาที

ดีเซลเทอร์โบ
2.4 ลิตร

แรงบิดสูงสุด
430 นิวตัน-เมตร
2,250-2,500 รอบ/นาที

- ใหม่! ระบบบีบฉีดน้ำมันดีเซลคอมมอนเรล เจนเนอเรชัน 4.5 สร้างแรงดันได้สูงกว่า ฉีดน้ำมันได้ละเอียดขึ้น เผาไหม้สมบูรณ์ขึ้น และประหยัดน้ำมันกว่าเดิม
- เพิ่มระบบวาล์วระบายแรงดันน้ำมันเครื่อง ช่วยลดการสั่นสะเทือนของเครื่องยนต์ในระยะยาว
- ใหม่! เครื่องยนต์อัลลอยด์ทั้งเสื้อสูบและฝาสูบ ทนทาน น้ำหนักเบา ระบายความร้อนได้ดี
- ระบบเทอร์โบแปรผัน VC Turbo สร้างแรงดันเทอร์โบอย่างต่อเนื่อง เร้าใจทุกการจับที่
- แข็งแรง ทนทาน อายุการใช้งานมากกว่าด้วย **โซ่ไทม์มิ่ง**



เครื่องยนต์ใหม่ 4N16

กำลังสูงสุด
150
แรงม้า
3,500 รอบ/นาที

ดีเซลเทอร์โบ
2.4 ลิตร

แรงบิดสูงสุด
330 นิวตัน-เมตร
1,500-3,000 รอบ/นาที

- ใหม่! ระบบบีบฉีดน้ำมันดีเซลคอมมอนเรล เจนเนอเรชัน 4.5 สร้างแรงดันได้สูงกว่า ฉีดน้ำมันได้ละเอียดขึ้น เผาไหม้สมบูรณ์ขึ้น และประหยัดน้ำมันกว่าเดิม
- เพิ่มระบบวาล์วระบายแรงดันน้ำมันเครื่อง ช่วยลดการสั่นสะเทือนของเครื่องยนต์ในระยะยาว
- ใหม่! เครื่องยนต์อัลลอยด์ทั้งเสื้อสูบและฝาสูบ ทนทาน น้ำหนักเบา ระบายความร้อนได้ดี
- ระบบเทอร์โบแปรผัน VC Turbo สร้างแรงดันเทอร์โบอย่างต่อเนื่อง เร้าใจทุกการจับที่
- แข็งแรง ทนทาน อายุการใช้งานมากกว่าด้วย **โซ่ไทม์มิ่ง**



THE BRAND NEW

MEGA FRAME

แชสซีส์ใหม่ ใหญ่ขึ้น แข็งแรงขึ้น แต่น้ำหนักเบา

แชสซีส์ เมกาเฟรม
โครงสร้างพัฒนาใหม่หมด ด้วยเหล็กแรงดึงสูง High-Tensile Steel ขนาดใหญ่ขึ้น แข็งแรงขึ้น
แต่น้ำหนักเบา ทำงานผสานกับช่วงล่างและระบบกันสะเทือนใหม่ ที่รองรับการ
บรรทุกหนักและยึดเกาะถนนดียิ่งขึ้น



ระบบกันสะเทือนหน้าอิสระแบบปีกนก 2 ชั้น
และด้านหลัง แบบแหมบแผ่นซ้อน
ระบบกันสะเทือนหน้าอิสระแบบปีกนก 2 ชั้น คอยล์สปริง และโช้คอัพ
จุดยึดปีกนก ย้ายตำแหน่งมาด้านบน พร้อมระบบกันสะเทือนหลัง
แบบแหมบแผ่นซ้อน แข็งแรงแต่นุ่มนวลทุกสภาพการใช้งาน



ทัศนวิสัยเปิดกว้าง ภายในพรีเมียม ให้ความสบาย สูงสุด



แกร่งกว่า... กว้างกว่า ค้ำกว่า

13 ตระกูลสินค้าเกษตร
ขนาดมาตรฐาน



กว้างกว่าเดิม บรรทุกมากขึ้น ทำอะไรเพิ่มขึ้น



กระบะท้ายกว้างสุดในรถระดับเดียวกัน พร้อมขอเกี่ยวขนาดใหญ่ พื้นขอบกระบะแบบกว้าง
และเบนราบเพื่อรองรับการปรับแต่งสำหรับการใช้งานเชิงพาณิชย์ สามารถขนของขึ้น-ลง
ได้สะดวกยิ่งขึ้น ประหยัดต้นทุนต่อรอบในการขนส่ง



หน้าจอระบบสัมผัส 10 นิ้ว
(10-INCH INFOTAINMENT SYSTEM)
พร้อมรองรับ Bluetooth Apple CarPlay II และ
Android Auto เชื่อมต่อทุกความบันเทิงได้อย่างง่ายดาย



เบาะที่นั่งแบบแยก หุ้มด้วยพรีเมียมไวโวนิล
(RELAXING SEAT)
สะดวกสบายกว่า ด้วยเบาะที่นั่งแบบแยก ออกแบบให้โอบกระชับ นั่งสบาย
ลดอาการเมื่อยล้า เมื่อต้องขับที่ทางไกล

MITSUBISHI TOUCH

มิตซูบิชิ ทัช เราใส่ใจทุกสัมผัส
มิตซูบิชิ มอเตอร์ส ใส่ใจและปรานีต ในทุกรายละเอียดของการออกแบบ
เพื่อเพิ่มประสบการณ์ที่ดีในระหว่างการเดินทางของผู้ขับขี่และผู้โดยสาร
ทุกคน โดยคิดจากสรีระ ตำแหน่งการใช้งาน ให้ทุกฟังก์ชันใช้งาน
สะดวก และง่ายต่อการควบคุมในทุกตารางนิ้วภายในรถ



มือจับประตูทรง 3 มิติ ใช้งานง่าย
(INTUITIVE HANDLE)



พวงมาลัยจับก้นมือ
(FITTED STEERING WHEEL)

แกร่ง...มั่นใจกว่าเดิม



ACTIVE STABILITY CONTROL - ASC
ระบบควบคุมเสถียรภาพการทรงตัว ระบบจะช่วยควบคุมการทรงตัวของรถ ในสภาวะที่รถเสียสมดุลเพื่อป้องกันการสั่นโคลงออกนอกเส้นทาง เช่น กรณีหลุมโค้งเมื่อเข้าโค้งด้วยความเร็วสูง ถนนลื่น หรือหักหลบกะทันหัน

TRACTION CONTROL SYSTEM - TCL
ระบบป้องกันล้อหมุนฟรี และควบคุมการลื่นไถล ระบบจะช่วยควบคุมการหมุนของล้อทั้ง ล้อ อย่างสมดุลในสภาวะถนนลื่นหรือขรุขระหรือทางลาดชัน เพื่อไม่ให้รถสูญเสียการยึดเกาะถนน

แกร่ง...ทน อย่างมีสไตล์

ด้วยอุปกรณ์ตกแต่งแท้



EASY SELECT 4WD

ระบบขับเคลื่อน 4 ล้อ ฮิลล์ ซีลิก ให้คุณสามารถปรับเปลี่ยนรูปแบบการส่งกำลังขับเคลื่อนจาก 2 ล้อ เป็น 4 ล้อ ได้อย่างง่ายดาย โดยไม่ต้องหยุดรถเพื่อให้เหมาะสมกับสภาพเส้นทาง



- 2H 2WD HIGH-RANGE**
สำหรับเส้นทางปกติ ใช้ความเร็วสูงได้
- 4H 4WD HIGH-RANGE**
ระบบขับเคลื่อน 4 ล้อ สำหรับเส้นทางขรุขระที่ความเร็วสูงได้ หรือทางเรียบแต่พื้นผิวลื่นไถล
- 4L 4WD LOW-RANGE**
ระบบขับเคลื่อน 4 ล้อ ที่ความเร็วต่ำ สำหรับเส้นทางวิบาก ลุยโคลน เส้นทางแบบมีเนินหินสลับ หรือมีความลาดชันมาก

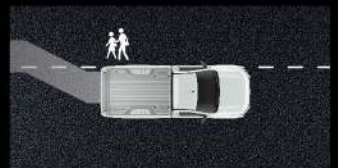
REAR DIFFERENTIAL LOCK
ระบบล็อกเฟืองท้ายหลัง ควบคุมการทำงานด้วยระบบไฟฟ้า เพื่อให้เครื่องยนต์ส่งกำลังไปยังล้อหลัง ทั้งซ้ายและขวาหมุนเท่ากัน ช่วยให้ขับผ่านเส้นทางที่วิบากไปได้อย่างง่ายดาย



DUAL SRS AIRBAG & DRIVER'S KNEE AIRBAG
ถุงลมคู่หน้าและบริเวณหัวเข่าด้านผู้ขับขี่ ทำงานร่วมกับระบบเข็มขัดนิรภัยแบบดึงกลับอัตโนมัติ ช่วยลดความรุนแรงที่เกิดจากการชนด้านหน้า



HILL START ASSIST - HSA
ระบบช่วยออกตัวบนทางลาดชัน ช่วยป้องกันการไหล เมื่อต้องออกตัวบนทางลาดชัน



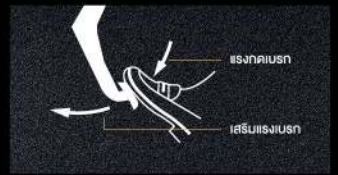
ANTI LOCK BRAKING SYSTEM - ABS
ระบบเบรกแบบป้องกันล้อล็อก จะทำงานทันทีที่เหยียบเบรกกะทันหัน ช่วยให้คุณหักหลบสิ่งกีดขวางได้อย่างทันถ่วงที



ACTIVE LIMITED SLIP DIFFERENTIAL (BRAKE CONTROL TYPE)
ระบบป้องกันล้อหมุนฟรี แอคทีฟลิมีเต็ดสลิป (แบบควบคุมด้วยระบบเบรก) จะทำงานเมื่อล้อข้างใดข้างหนึ่งเกิดการหมุนฟรี ระบบจะส่งกำลังเบรกไปที่ล้อนั้น เพื่อให้ล้อหยุดหมุน แล้วถ่ายกำลังไปยังล้ออีกข้าง ให้สามารถขับผ่านอุปสรรคได้ง่ายขึ้น เพื่อความปลอดภัยยิ่งขึ้น



ELECTRONIC BRAKE FORCE DISTRIBUTION - EBD
ระบบกระจายแรงดันน้ำมันเบรก แบบอิเล็กทรอนิกส์ ทำงานประสานกับระบบเบรก ABS เพื่อให้เกิดการกระจายแรงเบรกอย่างเหมาะสม ทั้ง 4 ล้อ ช่วยลดระยะเบรกให้สั้นลง



BRAKE ASSIST - BA
ระบบเสริมแรงเบรก เพิ่มแรงดันน้ำมันเบรก เมื่อมีการเบรกกะทันหันเพื่อให้การหยุดรถทำได้ง่ายขึ้น

อุปกรณ์ตกแต่งภายนอก

โลโก้ตกแต่งกระจังหน้า (สีโครเมียม/สีดำ) GRILLE EMBLEM (CHROME/BLACK)	สติ๊กเกอร์ตกแต่งเสาประตูกกลาง B-PILLAR DECORATION	ชุดมือแรงม้าท้ายกระบะ TAILGATE ASSIST SET	พื้นกระบะ: แบบมิงขอบ BED LINER OVER RAIL	ฝาครอบบันได แบบมีไฟ LED SCUFF PLATES	ด้านหน้า
คิ้วกันสาด SIDE WINDOW DEFLECTOR	เบ้ามือจับตกแต่งกันรอย DOOR HANDLE PROTECTOR	ครอบฝาลังน้ำมัน FUEL LID GARNISH	ชุดล็อกยางอะไหล่ SPARE TIRE LOCK	ผ้ายางปูพื้น แบบมีขอบ RUBBER MATS HI-EDGE TYPE	ด้านหลัง
					กล้องบันทึกภาพด้านหน้าและด้านหลังรถ DRIVE RECORDER (FRONT & REAR)

หมายเหตุ : อุปกรณ์ตกแต่งแท้ รับประกัน 3 ปี หรือ 60,000 กม. แล้วแต่ระยะใดถึงก่อน

สแกน QR CODE
ดูรายละเอียดเพิ่มเติม



ตารางแสดงอุปกรณ์มาตรฐาน (Standard Equipment)

	ชื่อรุ่น (Model Name) รหัสรุ่น (Model Code)	SINGLE CAB	SINGLE CAB	SINGLE CAB (HYPER POWER)	SINGLE CAB 4WD (HYPER POWER)	
		ACTIVE (CAB & CHASSIS) LA27YUJBRU	ACTIVE LA27EJUJBRU	PRO LA27EJUJCRU	PRO LC27EJUJCRU	PRO AT LC27ELUJCRU
ภายนอก (Exterior)	กระจกบังลมหน้าแบบตัดแสง UV (UV Cut Front Windshield)			*		
	ไฟหน้าบัลบ์ฮาโลเจนหลายจุด (Multi-Reflector Halogen Headlight)			*		
	ไฟท้าย (Rear Combination Light)				แบบมาตรฐาน (Standard Type)	
	ไฟเลี้ยวด้านข้างตัวรถ (Side Turning Light)			*		
	กระจังหน้า (Radiator Grille)			สีดำ พร้อมสัญลักษณ์ "MITSUBISHI" (Material Black with "MITSUBISHI" Mark)		
	กระจกมองข้างปรับด้วยระบบไฟฟ้า (Power Adjustable Door Mirror)			สีดำ (Material Black)		
	มือเปิดประตูด้านนอก (Door Handle)			สีดำ (Material Black)		
	มือเปิดกระโปรงท้าย (Tailgate Handle)	-		แบบก้านโยก (Bar Type)		
	งอเกี่ยวของกระโปรงด้านนอกตัวรถ (Outer Hook)	-			*	
	ยางกันโคลน (Mud Guard)	-		ล้อหลัง (Rear)		หน้าและหลัง (Front and Rear)
	แผ่นกันกระแทกด้านล่าง (Front Skid Plate)				*	
	ภายใน (Interior)	จอแสดงข้อมูลการขับขี่ (Multi Information Display)			แบบมาตรฐาน (Standard Type)	
พวงมาลัย (Steering Wheel)				ยูรีเทน (Urethane)		
• ปรับระดับสูง-ต่ำ และเข้า-ออก (Tilt and Telescopic Adjustable)				*		
• สวิตช์ควบคุมเครื่องเสียง (Audio Switch)				*		
ที่ปัดน้ำฝน (Front Wiper)				พร้อมระบบช่วงเวลา 2 จังหวะ (2-Speed with Intermittent)		
กระจกหน้าต่างไฟฟ้า (Power Window)				ปรับขึ้น-ลง อัตโนมัติ เฉพาะด้านผู้ขับขี่ พร้อมระบบป้องกันการหนี (Auto Up & Down only Driver with Jam Protection)		
เซ็นทรัลล็อก (Central Lock)				*		
ระบบล็อกประตูอัตโนมัติเมื่อมีความเร็ว (Speed Sensing Automatic Door Lock)				*		
วัสดุหุ้มเบาะ (Seat Material)				ไวนิล (Vinyl)		
เบาะนั่งแบบปรับระดับได้ (Seat Adjuster)				4 ทิศทาง ด้านผู้ขับขี่ (4 Ways on Driver Seat)		
พนักพิงศีรษะแบบปรับระดับได้ (Height Adjustable Head Restraint)				*		
มือเปิดประตูภายใน (Inner Door Handle)				สีดำ (Material Black)		
พวงเกียร์ (Shift Knob)				ยูรีเทน (Urethane)		
กุญแจรีโมท (Remote Keyless Entry)				แบบพับเก็บได้ (Folding Type)		
มือจับภายในรถ (Assist Grip)			1 ตำแหน่ง (1 Position)		3 ตำแหน่ง (3 Positions)	
กระจกมองหลังแบบปรับตัดแสงสลับ (Day & Night Type Rearview Mirror)				*		
แผงบังแดดคู่หน้า (Sunvisors)				*		
เบาะนั่งแยก (Separated Front Seats)				*		
ไฟห้องโดยสาร (Room Light)				แบบมาตรฐาน (Bulb)		
ช่องเก็บของด้านบนคอนโซล (Upper Glove Box)				ไม่มีฝาปิด (Without Lid)		
ที่วางแก้วน้ำ (Cup Holders)				2 ตำแหน่ง บริเวณคอนโซลกลาง (2 Positions at Center Console)		
ระบบปรับอากาศ (Air Conditioner)				แบบมาตรฐาน (Manual)		
ระบบเครื่องเสียงแบบหน้าจอสัมผัสรองรับ FM/AM/MP3 (Touchscreen Display Audio with FM/AM/MP3)			ขนาด 10 นิ้ว (10")			
• บลูทูธ (Bluetooth)			*			
• รองรับ Apple CarPlay และ Android Auto*			*			
• รองรับบริการเชื่อมต่อภาพและเสียงจากโทรศัพท์หน้าจอสัมผัส (Mirror Link)			*			
• จำนวนลำโพง (Speakers)			2			
ช่องจ่ายกระแสไฟ DC 12 โวลต์ (DC 12V Accessory Power)			1 ตำแหน่ง (1 Position)			
ช่องชาร์จไฟ USB (USB Charger)			Type-C Fast Charge 1 ตำแหน่ง และ Type-A 1 ตำแหน่ง			
ความปลอดภัย (Safety)	ถุงลมคู่หน้า (Dual SRS Airbag)			*		
	ถุงลมบริเวณหัวเข่าด้านคนขับ (Driver's Knee Airbag)			*		
	สวิตช์ตัดการทำงานถุงลมฝั่งผู้โดยสารด้านหน้า (Passenger SRS Airbag Cut-Off Switch)			*		
	เข็มขัดนิรภัยพร้อมระบบดึงกลับอัตโนมัติ พร้อมระบบเตือนคาดเข็มขัดนิรภัย (Front Seat Belts with Pretensioner and Seat Belt Reminder)			*		
	จุดยึดเบาะเด็ก ISOFIX พร้อมที่เกี่ยวเบาะนั่งสำหรับยึดด้านผู้โดยสารด้านหน้า (ISOFIX with Front Tether Anchor)			*		
	ระบบป้องกันล้อล็อกขณะเบรก (ABS - Anti-Lock Braking System)			*		
	ระบบกระจายแรงดันน้ำมันเบรก (EBD - Electronic Brake-Force Distribution)			*		
	ระบบเสริมแรงเบรก (BA - Brake Assist)			*		
	ระบบควบคุมเสถียรภาพการทรงตัว (ASC - Active Stability Control)			*		
	ระบบควบคุมการลื่นไถล (TCL - Traction Control System)			*		
	ระบบช่วยออกตัวบนทางลาดชัน (HSA - Hill Start Assist)			*		
	ระบบลดกำลังเครื่องยนต์เพื่อช่วยเบรก (Brake Override System)			*		
	ระบบไฟฟ้-พริบฉุกเฉินอัตโนมัติ ขณะเบรกกะทันหัน (ESS - Emergency Stop Signal System)			*		
	ระบบกักขังมือเกียร์ (Immobilizer)			*		
	ระบบป้องกันล้อหมุนฟรี ล้อที่พื้มีขีดลื่น แบบควบคุมด้วยระบบเบรก (Active Limited Slip Brake Control Type)			*		

ตารางข้อมูลเทคนิค (Specification)

	ชื่อรุ่น (Model Name) รหัสรุ่น (Model Code)	SINGLE CAB	SINGLE CAB	SINGLE CAB (HYPER POWER)	SINGLE CAB 4WD (HYPER POWER)		
		ACTIVE (CAB & CHASSIS) LA27YUJBRU	ACTIVE LA27EJUJBRU	PRO LA27EJUJCRU	PRO LC27EJUJCRU	PRO AT LC27ELUJCRU	
มิติตัวรถ (Dimension)	มิติตัวรถ ยาว x กว้าง x สูง (Overall Dimension L x W x H)	มม. (mm.)	5,100 x 1,865 x 1,695	5,265 x 1,865 x 1,695	5,265 x 1,865 x 1,765		
	มิติกระบะภายใน ยาว x กว้าง x สูง (Inner Cargo Bed Dimension L x W x H)	มม. (mm.)	-	-	2,340 x 1,580 x 515		
	ระยะฐานล้อ (Wheelbase)	มม. (mm.)	3,130				
	ความกว้างช่วงล้อหน้า/ล้อหลัง (Front/Rear Track)	มม. (mm.)	1,585/1,580				
	ระยะต่ำสุดถึงพื้น (Ground Clearance)	มม. (mm.)	179		203		
	รุ่นเครื่องยนต์ (Engine Model)		4N16 (NP)		4N16 (HP)		
	ชนิดเครื่องยนต์ (Type)		4 สูบแถวเรียง ดีเซล คอมมอนเรล เทอร์โบประโมมิ อินเตอร์คูลเลอร์ (Inline 4 Cylinders Diesel, Commonrail, Single VG Turbo Intercooler)				
ความกว้างกระบอกสูบ x ช่วงชัก (Bore x Stroke)	มม. x มม. (mm. x mm.)	86.0 x 105.1					
ปริมาตรกระบอกสูบ (Displacement)	ซีซี (cc.)	2,442					
อัตราส่วนกำลังอัด (Compression Ratio)		15.2 : 1					
กำลังสูงสุด (Max. Output)	กิโลวัตต์ kW (แรงม้า PS) / รอบต่อนาที (rpm)	110(150)/3,500		135(184)/3,500			
แรงบิดสูงสุด (Max. Torque)	นิวตันเมตร (N·m) / รอบต่อนาที (rpm)	330/1,500-3,000		430/2,250-2,500			
ความจุถังน้ำมัน (Fuel Tank Capacity)	ลิตร (Litre)	75					
ระบบ Auto Stop & Go (AS&G - Auto Stop and Go)		พร้อมปุ่มปิดการทำงาน (With Off Switch)					
ระบบส่งกำลัง (Transmission)	ชนิดเกียร์ (Type)		8 สปีด 6 สปีด (6MT)			อัตโนมัติ 6 สปีด (6AT)	
	อัตราทดเกียร์ (Gear Ratio)	เกียร์ 1 (1 st)		4.692		4.692	3.600
		เกียร์ 2 (2 nd)		2.482		2.482	2.090
		เกียร์ 3 (3 rd)		1.474		1.474	1.488
		เกียร์ 4 (4 th)		1,000			
		เกียร์ 5 (5 th)		0.778		0.778	0.687
		เกียร์ 6 (6 th)		0.661		0.661	0.580
เกียร์ถอยหลัง (Reverse)		4.666		4.666	3.732		
อัตราทดเฟืองท้าย (Final Ratio)		3.307		3.692	4.090		
ระบบขับเคลื่อน (Drivetrain)	ชนิด (Type)		ขับเคลื่อน 2 ล้อ (2WD)		ระบบขับเคลื่อน 4 ล้อ แบบ Easy Select 4WD พร้อม Diff-Lock ที่เฟืองท้าย (Easy Select 4WD with Rear Differential Lock)		
ระบบบังคับเลี้ยว (Steering)	ระบบบังคับเลี้ยว (Steering System)		แร็คแอนด์พินเนียนพร้อมพาวเวอร์สตีริง (Rack and Pinion with Power Steering)				
	รัศมีวงเลี้ยวแคบสุด (Turning Radius)	ม. (m.)	5.9		6.2		
ระบบเบรก (Brake)	ระบบเบรกหน้า (Front Brake)		ดิสก์เบรกความร้อน (Ventilated Disc)				
	ระบบเบรกหลัง (Rear Brake)		ดรัม (Drum)				
ระบบกันสะเทือน (Suspension)	ระบบกันสะเทือนหน้า (Front Suspension)		อิสระแบบปีกนกสองชิ้น คอยล์สปริง และโช้คอัพ (Double Wish Bone with Coil Spring and Shock Absorber)				
	กันโคลงหน้า (Front Stabilizer Bar)		*				
	ระบบกันสะเทือนหลัง (Rear Suspension)		แผ่นแผ่นใบซ้อน (Elliptic Leaf Spring)				
	ล้อ (Wheel)	ล้อเหล็กทรงกระบอกขนาด 15" x 6.0JJ (Steel Wheel 15 x 6.0J)	ล้อเหล็กทรงกระบอกขนาด 16" x 6.0JJ (Steel Wheel 16 x 6.0J)		ล้อเหล็กทรงกระบอกขนาด 16" x 6.0JJ (Steel Wheel 16 x 6.0J)		
	ขนาดยาง (Tire)	215/70R15C	205R16C		205R16C		
	ยางอะไหล่ (Spare Tire)	ล้อเหล็กทรงกระบอกขนาด 15" x 6.0JJ (Steel Wheel 15 x 6.0J)	ล้อเหล็กทรงกระบอกขนาด 16" x 6.0JJ (Steel Wheel 16 x 6.0J)				

หมายเหตุ : * ฟีเจอร์การใช้งาน Apple CarPlay และ Android Auto เป็นไปตามเงื่อนไขที่ Apple Inc. และ Google Inc. กำหนด • Apple CarPlay และ iPhone เป็นเครื่องหมายการค้าของบริษัท Apple Inc. ศึกษาข้อมูลเพิ่มเติมที่ <http://www.apple.com/ios/carplay/> • Android Auto และ Android เป็นเครื่องหมายการค้าของบริษัท Google Inc. ศึกษาข้อมูลเพิ่มเติมที่ <http://www.android.com/auto/> รายละเอียดและส่วนประกอบของรถยนต์คันนี้ที่จำหน่าย อาจแตกต่างจากภาพปรากฏในสื่อประชาสัมพันธ์ มิติสูงสุด (ประเภทยก) จำกัด ของรถอาจมีการเปลี่ยนแปลงจำนวนรายละเอียดตามความเหมาะสม โดยไม่ต้องแจ้งให้ทราบล่วงหน้า ทั้งนี้ โปรดสอบถามรายละเอียดเพิ่มเติมจากผู้จำหน่ายรถ Mitsubishi Motors Thailand จำกัด หรือตัวแทนจำหน่ายรถ Mitsubishi Motors Thailand จำกัด ผู้จำหน่ายรถ Mitsubishi Motors Thailand จำกัด

สีรถ Body Color

